



KATALOG SETS

deutsch



EDVAX DOOR ENTRY





Set Videosprechanlagen Due Fili Plus und IP.

Das langjährige Know-how auf dem Sektor der Videosprechanlagen fein verpackt in Sets. Ideale Lösungen für jeden Installationsbedarf, die den Arbeitsaufwand bei der Installation erleichtern. Die **selbstkonfigurierenden** oder **vorprogrammierten** Sets mit Technologie Due Fili Plus oder IP garantieren Topleistungen im Wohn- und Dienstleistungsbereich.



IP TECHNOLOGIE.

Ein auf der IP-Technologie basiertes System sprengt die Grenzen der herkömmlichen Videosprechanlagen: Es steigen die Leistungen, zwischen Innen- und Außenstellen laufen multiple und gleichzeitige Audio-/Videokommunikationen, die Anzahl der Benutzer ist potenziell unendlich. Und all dies erfolgt überraschend einfach auch durch Nutzung bestehender LAN-Netzwerke und ohne Verlegung dedizierter Kabelverbindungen.



> Leistung.



Skalierbarkeit und große Flexibilität.

Das IP-Videosprechsystem erfüllt problemlos die Bedürfnisse jedes Gebäudetyps, egal ob Einzelwohnung oder große Wohnkomplexe.



Einfache und intuitive Installation.

Autokonfiguration bei den Sets oder Konfiguration über die Software Video Door IP Manager auf PC für kleine bis hin zu komplexen Installationen, wobei die Funktion Autodiscovery der IP-Videosprechgeräte Elvox für zusätzliche Einfachheit sorgt. Die funktionale und schnelle Installation deckt die Anforderungen der Profis.



Erweiterungsfähigkeit ohne Kompromisse.

Die Videosprechsysteme können dank der IP-Technologie auf eine hohe Anzahl von Benutzern erweitert werden. Die Erweiterung erfolgt genauso einfach, schnell und funktional wie die Installation, auch durch Nutzung dedizierter oder gegebenenfalls bestehender geteilter LAN-Netzwerke.



Absolute Zuverlässigkeit.

Die Systemdaten sind auf verschiedenen Geräten dupliziert, so dass ein konstanter Anlagenbetrieb garantiert wird. Alles ist effizient und sicher unter Kontrolle, denn bei Störungen kann das System seinen Betrieb in nur einer Minute wieder aufnehmen.



Komplette Abdeckung.

Die Leistungen steigen und die Qualität des Audio- und Videosignals ist unabhängig von der Größe der Gebäudekomplexe garantiert und geschützt. Für eine rundum effiziente und leistungsstarke Kommunikation.



Überall per Smartphone und Tablet erreichbar.

Die App Video-Door kann über Smartphone oder Tablet direkt und überall Videoanrufe empfangen, die Videoüberwachungskameras ansehen oder die Haustür öffnen.



2 DUE FILI PLUS

DUE FILI PLUS TECHNOLOGIE.

Due Fili Plus ist eine schnelle, flexible und präzise Technologie, mit der leistungsstarke Video- und Türsprechanlagen für jeden Gebäudetyp, egal ob Neubau oder Renovierung, auf denkbar einfache Weise realisiert werden können. Die Technologie Due Fili Plus garantiert perfekte Strom-, Audio-, Video- und Datenverbindungen unter allen Geräten.



Leistung. <

Bis zu 6400 Innenstellen.

Mit der Technologie Due Fili Plus lassen sich Anlagen mit bis zu 484 Außenstellen und bis zu 6.400 Innenstellen realisieren.

Die Erweiterungsschnittstelle ermöglicht den Ausbau des Systems durch Reproduktion mehrerer Due Fili Plus Anlagen auf bis zu 32 Blöcke und 128 Video-Pförtnerzentralen.



Bis zu 1200 Metern.

Mit der Technologie Due Fili Plus können ausgedehnte Anlagen mit einer Entfernung von 1200 Metern zwischen Innen- und Außenstelle ohne Qualitätseinbußen des Audio- und Videosignals ausgebildet werden. Die Signalübertragung erfolgt durch ein einziges Kabel kleinen Durchmessers mit zwei verdrehten Leitern.



Unmittelbare Programmierung.

Die Technologie Due Fili Plus zeichnet sich durch eine extrem einfache Programmierung aus. Der Installateur kann die Programmierung des Klingeltableaus direkt über die Innenstelle vornehmen. Nach der Kennung der Innenstelle kann das System auch einen Audio-/Videoruf vom Klingeltableau simulieren, um die erfolgreiche Installation sofort zu überprüfen.



Das komplette Angebot.

Die Auswahl an Videohaustelefonen, Haustelefonen und Außenstellen deckt sämtliche Anforderungen im Wohn- und Dienstleistungsbereich. Die Produkte unterscheiden sich in Abmessungen, Design, Aufbau, Anlagentyp, Funktionen und Installationsart. Gemeinsam haben sie die hochwertige Struktur, das gepflegte Design sowie die Installations- und Gebrauchsfreundlichkeit.



Überall per Smartphone und Tablet erreichbar.

In Kombination mit Tab 7S kann die App Video-Door über Smartphone oder Tablet direkt und überall Videoanrufe empfangen, die Videoüberwachungskameras ansehen oder die Haustür öffnen.



Tab Video- und Audio-Türsprechsysteme: die neuen Dimensionen von Video-Türsprechsystemen.



Die Videohaustelefone Tab und das Haustelefon TAB jr. verbindet die gleiche Philosophie: ultraflaches Profil, kapazitives Tastenfeld, innovatives Design. Tab ist nicht nur modern und elegant, sondern auch perfekt abstimbar und installationsfreundlich. Die flexible und dynamische Sachlichkeit erfüllt jeden Einsatzanspruch.

> Tab 7S und Tab 7

Von den leichten und essentiellen Linien der Serienmodelle inspiriert. Eine Revolution der Funktionen im eleganten Design. Dank integriertem WLAN und der App Video Door - bietet Tab 7S zusätzlich zu den normalen Videosprechfunktionen ebenfalls die Rufweiterleitung auf Smartphone und garantiert somit eine komplette Kontrolle auch von unterwegs. Ein deutlicher Beweis dezidierter Zukunftsorientierung.



Dabei haben Sie auch von unterwegs alles unter Kontrolle.


Dank der Verbindung über Cloud können Sie mit Tab 7S auf innovative und funktionelle Weise sowohl Videorufe beantworten als auch viele andere komplexe Funktionen fernverwalten. Über Smartphone können Sie also mit allen Bereichen Ihrer Wohnung kommunizieren, und zwar ohne entfernungsbedingte Einschränkungen und mit zahlreichen Eingriffsmöglichkeiten.





Die App Video Door macht Ihnen das Leben leichter.

- > Unmittelbare Konfiguration.
- > Intuitive und personalisierbare Benutzeroberfläche.
- > Auf der Vimar Website oder im Apple Store und bei Google Play verfügbar.



Am Videohaustelefon antworten.

Wo Sie sich auch gerade befinden, über Ihr Smartphone oder Tablet können Sie die an der Haustür klingelnde Person sehen und mit ihr sprechen.



Das Tor öffnen.

Sie sind unterwegs und es fällt Ihnen ein, dass Sie jemanden in Ihr Grundstück hineinlassen müssen. Mit Ihrem Smartphone oder Tablet ist das kein Problem.



Die Bewässerung betätigen.

Wenn Sie außer Haus oder im Urlaub sind, reicht eine einfache Geste auf Ihrem Smartphone oder Tablet, um die Gartenbewässerung zu bedienen.



Alle Kameras kontrollieren.

Auf Ihrem Smartphone oder Tablet haben Sie alle Wohnbereiche immer unter Kontrolle und sehen genau, was vor sich geht.



Internrufe.

Mit dem Smartphone können Sie über die App Video Door durch Audiorufe mit Tab 7S sofort und direkt mit Ihrer Wohnung kommunizieren.

> Tab Free 4,3

Die Serie Tab wird durch ein neues Freisprech-Videohaustelefon abgerundet. Tab Free mit 4,3"-Display sorgt für uneingeschränkten, freihändigen Kommunikationskomfort und bietet dabei eine großartige Sicht auf das Außenumfeld des Hauses. Ein kompaktes und zugleich elegantes Videohaustelefon. Die Linien runden die Kanten sanft ab und laufen einer glatten Oberfläche in Glasoptik aus.



4,3"-Farbdisplay.

Die Welt außerhalb der eigenen vier Wände erschien noch nie so lebhaft und schön. Denn das leistungsstarke 4,3"-Farbdisplay gibt ein hoch auflösendes Bild der an der Tür klingelnden Person wieder.



Flaches Profil.

Das flache Profil mit gerade einmal 23 mm Stärke ist durch größte Leichtigkeit und den Minimalismus geprägt, durch die sich die anderen Produkte der Serie Tab auszeichnen.



Kapazitive Tastatur mit Hintergrundbeleuchtung.

Mit den flächenbündigen Tasten werden die primären Videosprechfunktionen abgerufen: Anruf beantworten, Türöffner, Selbsteinschaltung, Ruf tonabschaltung, Aktivierung von Zusatzfunktionen. Die Tasten zur Anrufbeantwortung und Türöffnung sind darüber hinaus auch von Sehbehinderten problemlos erkennbar.



Visuelle und akustische Anzeigen.

Ein klarer Ton und ein visuelles Feedback bestätigen die Aktivierung der Funktionen und erleichtern die Bedienung auch durch Sehbehinderte und Hörgeräteträger.



Bedienungsfreundlichkeit.

Tab Free 4,3 verfügt über Teleschlinge für Hörgeräteträger sowie über haptische Bedienungshilfen, die den Einsatz durch Personen mit visuellen Einschränkungen erleichtern.



Notruf.

Das Videohaustelefon bietet die Möglichkeit, eine der frontseitigen Schnellwahltasten beim Betätigen zum Senden einer prioritären Hilfeanforderung an die Pförtnerzentralen zu konfigurieren.



Funktion Pan & Zoom.

Vom Videohaustelefon kann der Aufnahmebereich der Kamera der ebenfalls mit dieser Funktion ausgestatteten Außenstelle gesteuert werden.



Funktion Professionelles Büro.

Mit Einstellung dieser Funktion wird der Türöffner durch einen Anruf von der Außenstelle automatisch betätigt.

> Tab Free 3,5, Tab 4,3 und Tab jr.

Vimar Videohaustelefone und Haustelefone fügen sich in jeden Wohnstil ein. Anspruchslose und kompakte Formen für alle, die auf wesentliche Linien und Funktionen bedacht sind.



TAB 4,3

Hohe Auflösung im Wohnbereich.



TAB FREE 3,5

Freisprechkomfort.

TAB jr.

Leistungen im Kompaktformat.



Kapazitative Tastatur und Seitenbedienelemente.

Tasten und Bedienelemente sind bündig mit der Oberfläche. Flach gehalten, in Übereinstimmung mit dem minimalen Design des gesamten Geräts. 8 Funktionen, davon 4 Basisfunktion und 4 programmierbare Funktionen für Intercom-Rufdienste und Zusatzdienste. Und bei Tab Free 3,5, die benutzerfreundliche Lautstärkeregelung an der Seite.



Farbdisplay.

Visuelle Höchstleistungen auf einem 4,3- oder 3,5-Zoll-Display, das die Bilder von draußen in hoher Auflösung und in Farbe zeigt.



Klingeltöne.

10 verschiedene Klingeltoneinstellungen: wählen Sie einfach Ihre Lieblingseinstellung und stellen Sie die Lautstärke ein, die am besten zu Ihren Bedürfnissen und zu Ihren Anwendungskontexten passt.



Freisprechsystem.

Tab Free bedeutet Kommunikation in voller Freiheit und mit allem Komfort, ganz ohne Einschränkungen. Keine Kabel, kein Hörer.



Erscheinungsbild.

In Weiß erhältlich: mit spezieller Glaseffekt-Oberflächenbehandlung für ein Erscheinungsbild, das sich harmonisch in jede Innenraumgestaltung einfügt.



Klingeltableaus Serie Pixel: ein modernes und attraktives Design, das ganz bestimmt viel Aufmerksamkeit ernten wird.



Ein zeitloses Aluminium-Klingeltableau, das mit seinen vier verschiedenen Designausführungen einfach zu jedem Ambiente passend gewählt werden kann. Hohe Schutzstärke gegen Stöße, IK08, und Schutzgrad IP54 gegen atmosphärische Einwirkungen.



Kamera mit Weitwinkel-Objektiv.

Das Audio-/Videomodul verfügt über einer Kamera mit Weitwinkel-Objektiv und hochauflösender Aufnahme. Über die Innenstellen können Sie darüber hinaus eine Zoom-Funktion einstellen und verschiedene Aufnahmeausschnitte scrollen.

Echounterdrückung und Rauschreduzierung.

Die Echounterdrückung ermöglicht eine natürliche und bidirektionale Kommunikation und vermeidet dabei automatisch störende akustische Rückkopplungen (Larsen-Effekt). Die Funktion Rauschreduzierung garantiert stets perfekte Hörqualität.



Funktionales Design und ultra-schmale Maße.

Mit kleinen Größen zur Formerweiterung kann das Tableau auf Metallstützen installiert werden, denn es ist nur 100 mm breit und steht nur 14 mm von der Wand ab: Pixel ist die ideale Lösung bei einem eingegrenzten Platzangebot.

Visuelle Ruf-Anzeigen.

Eine frontseitige LED zeigt alle aktuellen Rufe und die aktive Kommunikation an, falls das Türschloss geöffnet ist oder falls keine Kommunikation vorhanden ist, weil die Leitung besetzt ist.

LED-hinterbeleuchtete Tasten.

Die Ruf-tasten sind für beste Lesbarkeit der Namen mit weißen LEDs hinterbeleuchtet. Der eingebaute Dämmerungssensor regelt hierbei die Einschaltung der Hintergrundbeleuchtung und deren Helligkeit.



> Ein Material, vier verschiedene Erscheinungsbilder.

In Aluminium mit verschiedenen Oberflächengestaltungen: Grau, Schiefergrau, Weiß und Grau eloxiert.

> Diese flexible, modulare Weiterentwicklung umfasst 1 bis 84 Tasten.

Pixel kann verschiedene Kombinationen je nach Ihren Anforderungen organisieren, beginnend von 1, 2 und 3 Modulen vertikal, und bis zu 3 Reihen horizontal, für eine Gesamtkomposition von 9 Modulen und einer maximalen Anzahl von 84 Tasten in zwei Reihen.



Klingeltableaus Serie 1300/E und 1300: Lösungen im Kompaktformat.

2 DUEFILI PLUS

Softes und modernes Design mit kratzfester Oberfläche und Frontplatten aus eloxiertem Aluminium. Mit 1 und 2 Ruf-tasten für Ein- und Zweifamilienanlagen. Sie sind für Unterputz- und Aufputzinstallation ausgelegt, verfügen über Hochleistungs-LED-Hintergrundbeleuchtung zur perfekten Lesbarkeit auch nachts.

> Neue Serie 1300/E



Kamera mit Weitwinkel-Objektiv.

Zur Verwendung in Kombination mit der Audio-/Video-Elektronikeinheit 40135, mit Farbkamera und Weitwinkel-Objektiv.

Tastenfeld mit Hintergrundbeleuchtung.

Weißer LED-Hintergrundbeleuchtung der Namensschilder.



Verschleißfest.

Frontplatte aus eloxiertem Strangpressaluminium. Namensschilder aus stoßfestem, UV- und lösungsmittelbeständigem Technopolymer.

> Serie 1300

Verschleißfest.

Eloxiertes Aluminiumtableau, 18/10 stark. Frontmaske aus schlagsicherem Technopolymer mit kratzfester Oberfläche und integriertem Dekor, resistent gegen UV-Strahlung und aggressive Lösungsmittel.

Tastenfeld mit Hintergrundbeleuchtung.

Grüne LED-Hintergrundbeleuchtung der Namensschilder.



Modulare Tasten.

Das Klingeltableau ist standardmäßig mit einer zweiten Taste für den Umbau von Einfamilien- auf Zweifamilienhäuser ausgestattet.

Gesamtverzeichnis

Auswahlübersicht

ab Seite 12

Videohaustelefon-Sets IP

ab Seite 14



Video- und Haustelefon-Sets Due Fili Plus

ab Seite 15



Haustelefon-Sets Sound System

ab Seite 20



Haustelefon-Sets mit Wechselstromruf

ab Seite 22



Installationsbeispiele

ab Seite 24













Audio/Videoset - Richtlinien

		Klingeltableau		Pixel	1300/E	1300 (mit 13K1)
				Unterputzeinbau	Unterputz- oder Aufputzmontage	Unterputz- oder Aufputzmontage
Video		Tab 7S IP 40607	Single-Familie	K40607.01		
			Zwei-Familien	Siehe Seite 14		
Video	Tab 7S 40507	Single-Familie	K40507G.01	K40507/E *		
		Zwei-Familien	Siehe Seite 15			
	Tab 7 40505	Single-Familie	K40505G.01			
		Zwei-Familien	Siehe Seite 15			
	Tab Free 4,3 7559	Single-Familie	K7559G.01	7559/E *		
		Zwei-Familien	Siehe Seite 16			
	Tab Free 3,5 7539	Single-Familie		7539/E *		
	Tab 4,3" 7549	Single-Familie			7549/M *	
		Zwei-Familien			Siehe Seite 17	

* Die Box für bündige Montage ist bereits im Paket enthalten.

Audioset - Richtlinien

		Klingeltableau		1300 (mit 13K1)	8100
				Unterputz- oder Aufputzmontage	Unterputzeinbau
				Interne Einheit	
	Audio	 Tab jr. 7509	Single-Familie	 7509/M *	
			Zwei-Familien	Siehe Seite 18	
		 Petarca 6209/P	Single-Familie	 6209P/M *	
			Zwei-Familien	Siehe Seite 18	
		 6901	Single-Familie	 6901/M *	
			Zwei-Familien	Siehe Seite 18	
		 8879	Single-Familie		 K8879.01
			Zwei-Familien		 K8879.02

* Die Box für bündige Montage ist bereits im Paket enthalten.

Audioset und Audio/Videoset - IP

Einzel-Familie Videotürsprechsets



K40607.01

Set Enthält:

- 1 Tab 7S IP Freisprech-Videohaustelefon (Tab 7S IP 40607), weiß mit integrierter Wi-Fi für die Anruf-Fernsteuerung auf Smartphone;
- 1 Audio/Video-Elektronikeinheit mit Weitwinkel-Farbkamera (41006.1);
- 1 1-Modul-Pixel-Frontplatte, grau (41131.01), bestehend aus Audio-/Video-Frontmodul (41105.01) mit 1 Ruf Taste (41110) und Box für Unterputzmontage (9191)

App **Video Door** auf der Vimar Website oder im Apple Store und bei Google Play verfügbar



Zusätzliche Komponenten zur Erweiterung des K40607.01 set bis zu Vier-Familien

Art	Video-Set K40607.01	Tab 7S IP 40607	Pixel einfache Axial-Taste 41110	Pixel Einzelwippe 41111
Zwei-Familien	1	1	1	-
Drei-Familien	1	2	-	1
Vier-Familien	1	3	-	2

Audioset und Audio/Videoset - Due Fili Plus

Einzel-Familie Videotürsprechsets



K40507G.01

Set Enthält:

- 1 Tab 7S Freisprech-Videohaustelefon (Tab 7S 40507), weiß mit integrierter Wi-Fi für die Anruf-Fernsteuerung auf Smartphone;
- 1 Audio/Video-Elektronikeinheit mit Weitwinkel-Farbkamera (41005),
- 1 1-Modul-Pixel-Frontplatte, grau (41131.01), bestehend aus Audio-/Video-Frontmodul (41105.01) mit 1 Ruftaste (41110) und Box für Unterputzmontage (9191);
- 1 Netzteil (6922.1)



K40505G.01

Set Enthält:

- 1 Tab 7 Freisprech-Videohaustelefon (Tab 7 40505), weiß;
- 1 Audio/Video-Elektronikeinheit mit Weitwinkel-Farbkamera (41005),
- 1 1-Modul-Pixel-Frontplatte, grau (41131.01), bestehend aus Audio-/Video-Frontmodul (41105.01) mit 1 Ruftaste (41110) und Box für Unterputzmontage (9191);
- 1 Netzteil (6922.1)

App **Video Door** auf der Vimar Website oder im Apple Store und bei Google Play verfügbar



Zusätzliche Komponenten zur Erweiterung des K40507G.01 set bis zu Vier-Familien

Art	Video-Set K40507G.01	Tab 7S 40507	Pixel einfache Axial-Taste 41110	Pixel Einzelwippe 41111	Video-Verteiler für Sternanschluss 692D (siehe Diagramm Seite 26)
Zwei-Familien	1	1*	1	-	1 (optional)
Drei-Familien	1	2*	-	1	1 (optional)
Vier-Familien	1	3*	-	2	1 (optional)

Zusätzliche Komponenten zur Erweiterung des K40505G.01 set bis zu Vier-Familien

Art	Video-Set K40505G.01	Tab 7 40505	Pixel einfache Axial-Taste 41110	Pixel Einzelwippe 41111	Video-Verteiler für Sternanschluss 692D (siehe Diagramm Seite 26)
Zwei-Familien	1	1*	1	-	1 (optional)
Drei-Familien	1	2*	-	1	1 (optional)
Vier-Familien	1	3*	-	2	1 (optional)

* Bei Ergänzung des Sets durch Videohaustelefone muss die Kennnummer der Videohaustelefone programmiert werden.

Audioset und Audio/Videoset - Due Fili Plus

Einzel-Familie Videotürsprechsets



K7559G.01

Set Enthält:

- 1 Tab Free 4,3 Freisprech-Videotürmonitor mit 4,3 Zoll LCD Monitor (Tab Free 4,3 7559);
- 1 Audio/Video-Elektronikeinheit mit Weitwinkel-Farbkamera (41005),
- 1 1-Modul-Pixel-Frontplatte, grau (41131.01), bestehend aus Audio-/Video-Frontmodul (41105.01) mit 1 Ruftaste (41110) und Box für Unterputzmontage (9191);
- 1 Netzteil (6922.1)

Zusätzliche Komponenten zur Erweiterung des K7559G.01 set bis zu Vier-Familien

Art	Video-Set K7559G.01	Tab Free 4,3 7559	Pixel einfache Axial-Taste 41110	Pixel Einzelwippe 41111	Video-Verteiler für Sternanschluss 692D (siehe Diagramm Seite 26)
Zwei-Familien	1	1 *	1	-	1 (optional)
Drei-Familien	1	2 *	-	1	1 (optional)
Vier-Familien	1	3 *	-	2	1 (optional)

* Bei Ergänzung des Sets durch Videohaustelefone muss die Kennnummer der Videohaustelefone programmiert werden.

Audioset und Audio/Videoset - Due Fili Plus

Einzel-Familie Videotürsprechsets



▲ K40507/E

Set Enthält:

- 1 Tab 7S Freisprech-Videohaustelefon (Tab 7S 40507), weiß mit integrierter Wi-Fi für die Anruf-Fernsteuerung auf Smartphone;
- 1 Audio/Video-Elektronikeinheit mit Weitwinkel-Farbkamera (40135),
- 1 Serie 1300/E Klingeltableau aus eloxiertem Aluminium, mit Boxen für Unterputz-/Aufputzmontage, 1 Ruf Taste (40151);
- 1 Netzteil (6922.1)



▲ 7559/E

Set Enthält:

- 1 Tab Free 4,3 Freisprech-Videotürmonitor mit 4,3 Zoll LCD Monitor (Tab Free 4,3 7559);
- 1 Audio/Video-Elektronikeinheit mit Weitwinkel-Farbkamera (40135),
- 1 Serie 1300/E Klingeltableau aus eloxiertem Aluminium, mit Boxen für Unterputz-/Aufputzmontage, 1 Ruf Taste (40151);
- 1 Netzteil (6922.1)



▲ 7539/E

Set Enthält:

- 1 Tab Free 3,5 Freisprech-Videotürmonitor mit 3,5 Zoll LCD Monitor (Tab Free 3,5 7539);
- 1 Audio/Video-Elektronikeinheit mit Weitwinkel-Farbkamera (40135),
- 1 Serie 1300/E Klingeltableau aus eloxiertem Aluminium, mit Boxen für Unterputz-/Aufputzmontage, 1 Ruf Taste (40151);
- 1 Netzteil (6922.1)

App **Video Door** auf der Vimar Website oder im Apple Store und bei Google Play verfügbar



7549/M

Set Enthält:

- 1 Tab 4,3 Videotürmonitor mit Hörer und 4,3 Zoll LCD Monitor (7549);
- 1 Audio-/Video-Elektronikeinheit (13F2);
- 1 Serie 1300 Klingeltableau aus eloxiertem, elektronisch poliertem Aluminium, mit Boxen für Unterputz-/Aufputzmontage, 1 Ruf Taste (13K1 + 91K1), und die 2. zusätzliche Taste (R131);
- 1 Netzteil (6922.1)

Zusätzliche Komponenten zur Erweiterung des 7549/M set bis zu Zwei-Familien

Art	Video-Set 7549/M	Tab 4,3 7549	Zusätzliche Taste R131 (bereits im Set enthalten)	Video-Verteiler für Sternanschluss 692D (siehe Diagramm Seite 26)
Zwei-Familien	1	1 *	-	1 (optional)

* Bei Ergänzung des Sets durch Videohaustelefone muss die Kennnummer der Videohaustelefone programmiert werden.

Audioset und Audio/Videoset - Due Fili Plus

Einzel-Familie Audiotürsprechset



7509/M

Set Enthält:

- 1 Tab Haustelefon (Tab jr. 7509);
- 1 Audio-Elektronikeinheit (13F1);
- 1 Serie 1300 Klingeltabelleau aus eloxiertem, elektronisch poliertem Aluminium, mit Boxen für Unterputz-/Aufputzmontage, 1 Ruf Taste (13K1 + 91K1), und die 2. zusätzliche Taste (R131);
- 1 Netzteil (40101)



6209P/M

Set Enthält:

- 1 Petrarca Haustelefon (6209/P);
- 1 Audio-Elektronikeinheit (13F1);
- 1 Serie 1300 Klingeltabelleau aus eloxiertem, elektronisch poliertem Aluminium, mit Boxen für Unterputz-/Aufputzmontage, 1 Ruf Taste (13K1 + 91K1), und die 2. zusätzliche Taste (R131);
- 1 Netzteil (40101)



6901/M

Set Enthält:

- 1 Freisprech-Haustelefon (6901);
- 1 Audio-Elektronikeinheit (13F1);
- 1 Serie 1300 Klingeltabelleau aus eloxiertem, elektronisch poliertem Aluminium, mit Boxen für Unterputz-/Aufputzmontage, 1 Ruf Taste (13K1 + 91K1), und die 2. zusätzliche Taste (R131);
- 1 Netzteil (40101)

Zusätzliche Komponenten zur Erweiterung des 7509/M set bis zu Zwei-Familien

Art	Audio-Satz 7509/M	Tab jr. 7509	Zusätzliche Taste R131 (bereits im Set enthalten)
Zwei-Familien	1	1*	-

Zusätzliche Komponenten zur Erweiterung des 6209P/M set bis zu Zwei-Familien

Art	Audio-Satz 6209P/M	Petrarca 6209/P	Zusätzliche Taste R131 (bereits im Set enthalten)
Zwei-Familien	1	1*	-

Zusätzliche Komponenten zur Erweiterung des 6901/M set bis zu Zwei-Familien

Art	Audio-Satz 6901/M	6901	Zusätzliche Taste R131 (bereits im Set enthalten)
Zwei-Familien	1	1*	-

* Bei Ergänzung des Sets durch Haustelefone muss die Kennnummer der Haustelefone programmiert werden.

Audioset und Audio/Videoset - Due Fili Plus

Haustelefon-Sets für Ein- und Zweifamilienhäuser



K8879.01

Set Enthält:

- 1 Haustelefon (8879.1);
- 1 Audio-Elektronikeinheit (6932);
- 1 AP-Klingeltableau Serie 8100 1 Modul mit 1 Taste (8101/19);
- 1 Netzteil (40101)



K8879.02

Set Enthält:

- 2 Haustelefone (8879.1);
- 1 Audio-Elektronikeinheit (6932);
- 1 AP-Klingeltableau Serie 8100 1 Modul mit 2 Taste (8102/19);
- 1 Netzteil (40101)



Audioset - Sound System

Haustelefon-Sets für Ein- und Mehrfamilienhäuser (elektronischer Ruf)

Typ	Rufe		Artikel	Beschreibung
	Anz. Tasten im Set	Anzahl Drähte		
<p>Single-Familie</p>	1	4+n Drähte	<p>K62K0.01</p>	Set mit Haustelefon Petrarca (62K0), Klingeltableau 8100 (8101/19) und Elektronikeinheit (930G)
		2 gepolte Drähte	<p>884G</p>	Set mit Haustelefon Serie 8870 (8874), Klingeltableau 8000 (88T1) und Elektronikeinheit (930B). 110 V Version Art. 884G/110 verfügbar
			<p>884G/S</p>	Set mit Haustelefon Serie 8870 (8874), Klingeltableau 8000 (8911) und Elektronikeinheit (930B)
		4+n Drähte	<p>88AG</p>	Set mit Haustelefon Serie 8870 (8875), Klingeltableau 8000 (8911) und Elektronikeinheit (930A)
<p>Zwei-Familien</p>	2	4+n Drähte	<p>K62K0.02</p>	Set mit 2 Haustelefonen Petrarca (62K0), Klingeltableau 8100 (8102/19) und Elektronikeinheit (930G)
		<p>88BG</p>	Set mit 2 Haustelefonen Serie 8870 (8875), Klingeltableau 8000 (891D) und Elektronikeinheit (930A).	
<p>Gebäude</p>	3	4+n Drähte	<p>K62K0.03</p>	Set mit 3 Haustelefonen Petrarca (62K0), Klingeltableau 8100 (8103/19) und Elektronikeinheit (930G)
	4		<p>K62K0.04</p>	Set mit 4 Haustelefonen Petrarca (62K0), Klingeltableau 8100 (8104/19) und Elektronikeinheit (930G)

⁽ⁿ⁾ Rufanzahl.

(1) 9311 (1-Modul-Aufputzdose Lichtgrau) + 9211 (1-Modul-Rahmen Lichtgrau) hinzufügen, nicht inklusive.

(2) 9211 (1-Modul-Rahmen Lichtgrau) hinzufügen, nicht inklusive.









	Innenstelle		Außenstelle				Netzteil
	Haustelefon	Frontplatte	Audio-Elektronikeinheit	Aufputz	Unterputz	Regen-Schutzrahmen	
		930G	✓		Inklusive	40102	
		930B	✓		Inklusive	M832	
		930B	Option (1)	✓	Option (2)	M832	
		930A	Option (1)	✓	Option (2)	0931	
		930G	✓		Inklusive	40102	
		891D	Option (3)	✓	Option (4)	0931	
		930G	✓		Inklusive	40102	
		930G	✓		Inklusive	40102	

(3) 931K (Aufputzdose für Frontplatte 891D Lichtgrau) + 921K (Rahmen für Frontplatte 891D Lichtgrau) hinzufügen, nicht inklusive.

(4) 921K (Rahmen für Frontplatte 891D Lichtgrau) hinzufügen, nicht inklusive.

Audioset - Wechselstromruf

Haustelefon-Sets für Ein- und Mehrfamilienhäuser (Wechselstromruf)









Typ	Rufe		Artikel	Beschreibung
	Anz. Tasten im Set	Anzahl Drähte		
 Single-Familie	1	4+n Drähte	 885G	Set mit Haustelefon 8870, Klingeltableau 8000 (88TS) und Elektronikeinheit (930C). 240 V Version Art. 885G/240 verfügbar
			 885G/S	Set mit Haustelefon 8870, Klingeltableau 8000 (8911) und Elektronikeinheit (930C). 240 V Version Art. 885G/S.240 verfügbar
 Zwei-Familien	2	4+n Drähte	 885E	Set mit 2 Haustelefonen 8870, Klingeltableau 8000 (88TD) und Elektronikeinheit (930C). 240 V Version Art. 885E/240 verfügbar
			 885E/S	Set mit 2 Haustelefonen 8870, Klingeltableau 8000 (8912) und Elektronikeinheit (930C)

(n) Rufanzahl.

(1) 9311 (1-Modul-Aufputzdose Lichtgrau) + 9211 (1-Modul-Rahmen Lichtgrau) hinzufügen, nicht inklusive.

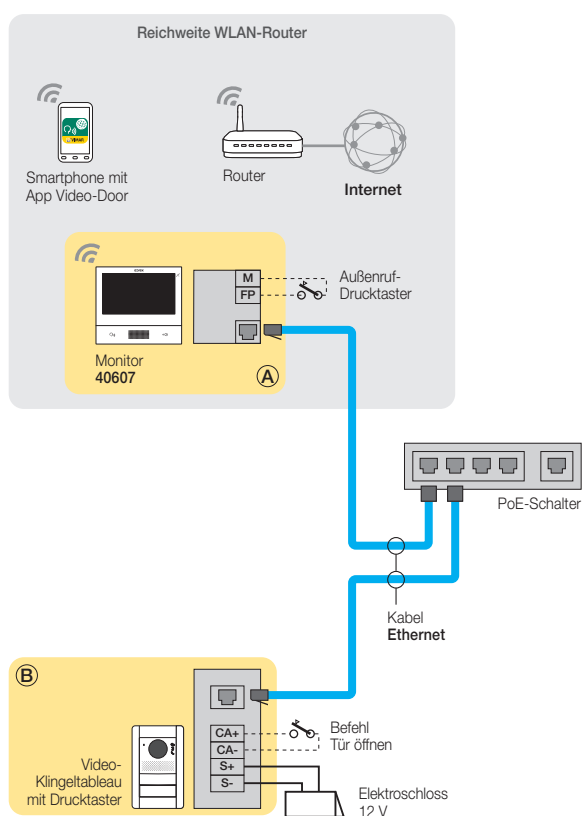
(2) 9211 (1-Modul-Rahmen Lichtgrau) hinzufügen, nicht inklusive.

Audioset - Wechselstromruf

	Innenstelle		Außenstelle				Netzteil
	Haustelefon	Frontplatte	Audio-Elektronikeinheit	Aufputz	Unterputz	Regen-Schutzrahmen	
		930C	✓		Inklusive	M832	
		930C	Option (1)	✓	Option (2)	M832	
		930C	✓		Inklusive	M832	
		930C	Option (1)	✓	Option (2)	M832	

Installationsbeispiele - IP

Videotürsprechsystem

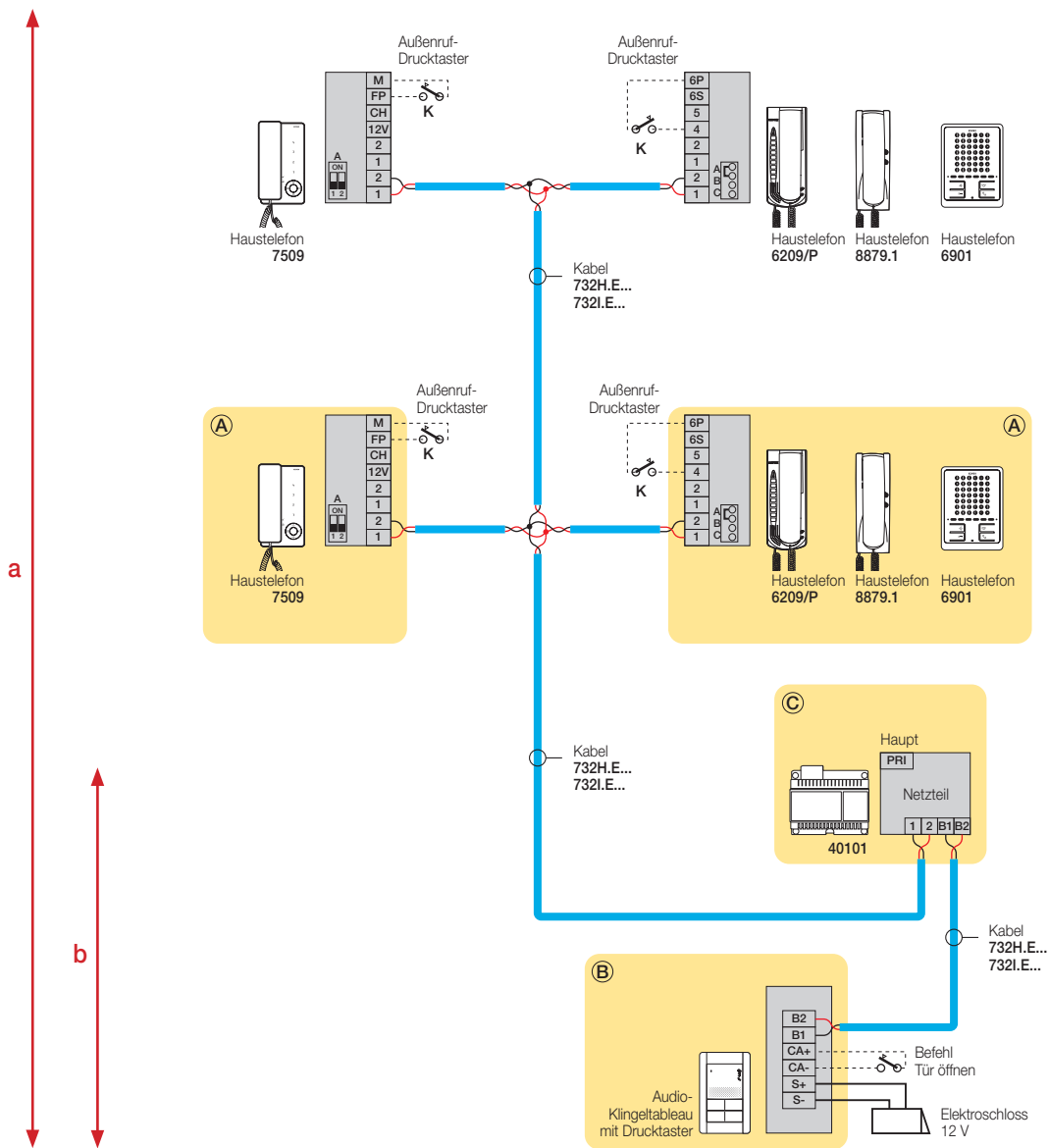


Artikel im Set		
Set	A	B
	Monitor	Video-Klingeltableau
K40607.01	40607	41006.1+41131.01+ 41105.01+41110+9191

Mindestquerschnitt/Leiter (mm²)	
Elektroschloss	1,5 mm²
Sonstige	1 mm²

Installationsbeispiele - Due Fili Plus

Audiotürsprechsystem



Artikel in den Sets			
Set	A	B	C
7509/M	7509	Audio-Klingeltableau	40101
6209P/M	6209/P	13F1+13K1	
6901/M	6901		
K8879.01	8879.1	6932+8101/19	
K8879.02	8879.1+8879.1	6932+8102/19	

Kabeltyp	Max. Abstand a	Max. Abstand b	Max. Kabelverlegung
732I.E... oder 732H.E...	850 m	250 m	2000 m
Kat.5 oder Kat.6	700 m	200 m	2000 m
Telefon verdrittes Leitungspaar	120 m	40 m	2000 m
Einfach > 0,2 mm ²	50 m		100 m

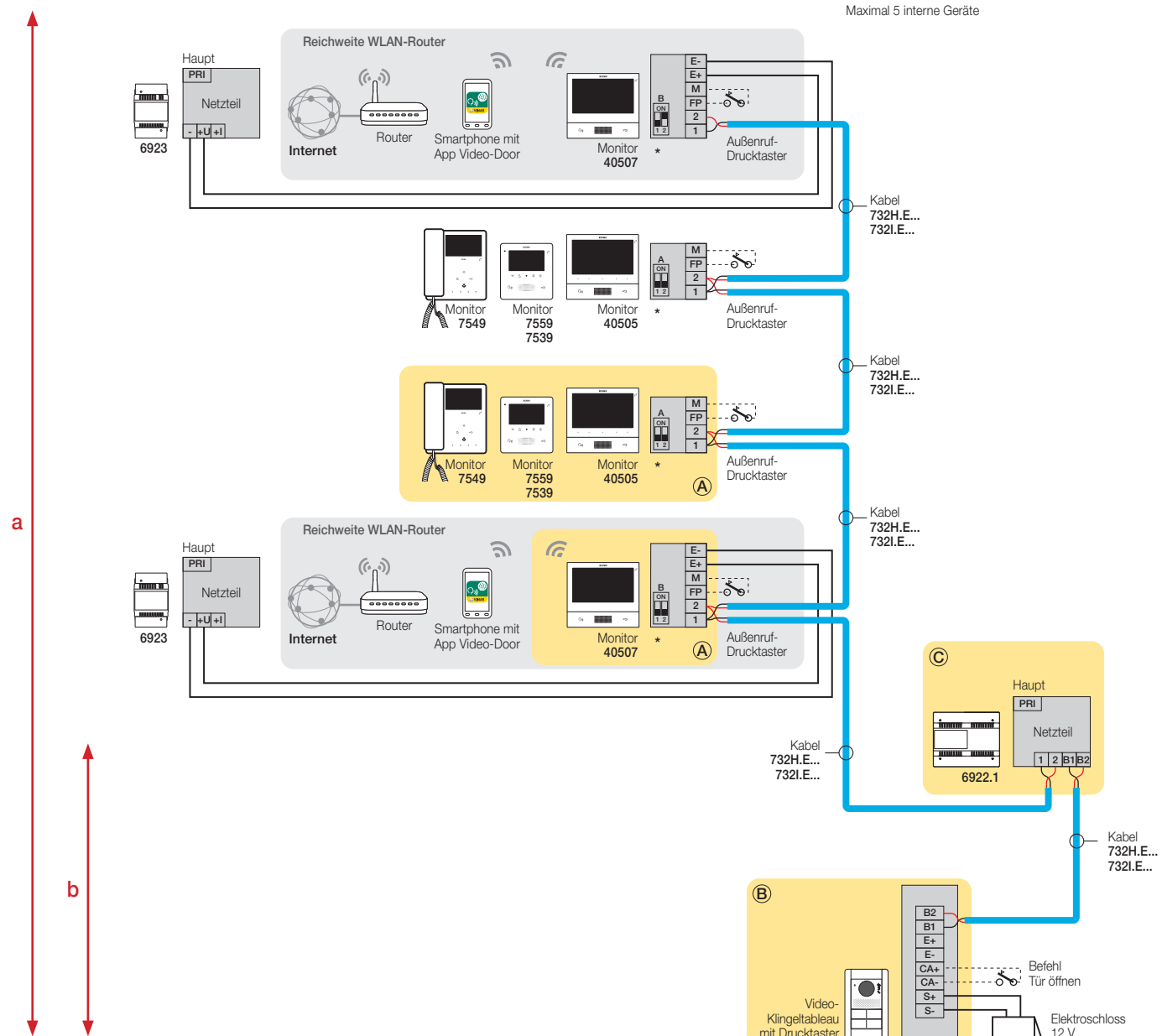
Die Tabelle bezieht sich auf das Diagramm mit individuell aktivierten Innengeräten.
 a - Max. Abstand zwischen der am weitesten entfernten Außeninheit und der Inneneinheit.
 b - Max. Abstand zwischen Klingeltableau und Stromversorgung.

Mindestquerschnitt/Leiter (mm ²)	
Elektroschloss	1,5 mm ²
Sonstige: -, +U, +I (β)	1 mm ²

(β) die zusätzliche Stromversorgung 6923 muss so nah wie möglich an dem Gerät installiert werden, an dem es angeschlossen wird.

Installationsbeispiele - Due Fili Plus

Videotürsprechsystem - Anschlussbeispiel Eingang-Abgang (alternativ zum Anschluss mit Videoverteiler)



Artikel in den Sets			
Set	A	B	C
K40507G.01	40507	Video-Klingeltableau	Netzteil
K40507G.01	40505	41005+41131.01+ 41105.01+41110+9191	6922.1
K7559G.01	7559		
K40507/E	40507	40135+40151	6922.1
7559/E	7559		
7539/E	7539		
7549/M	7549	13F2+13K1	

*** BUS-KLEMMEN**

Dieser Hinweis gilt für alle Geräte mit "BUS-Klemmenanschluss oder Dipp-Schalter"; die Kennzeichnung sind die drei Buchstaben "ABC" und die Markierung auf den Kabeldiagrammen mit *.

Für die korrekte Anpassung der Leitung muss die Einstellung gemäß folgender Regel vorgenommen werden:

- Position "A" beibehalten, wenn der BUS in das Gerät und aus dem Gerät geht;
- Zu Position "B" gehen (falls Elvox-Kabel) oder zu Position "C" gehen (falls CAT5 verdichtetes Leitungspaar), falls die BUS-Leitung im Gerät selbst angeklammert ist.

* "A" = kein Anschluss
 * "B" = Anschluss 100 Ohm
 * "C" = Anschluss 50 Ohm

Installationen mit passivem Verteiler 692D

Nutzen Sie IMMER Ausgang 1 bei Verteilertyp 692D (er ist der einzige ohne Anschlussbrücke).

Für Anschluss von Typ 692D:

- Falls die Ausgänge "OUT", "2", "3" oder "4" nicht belegt sind, LASSEN SIE die Strombrücke am Steckverbinder "TOUT", "T2", "T3" oder "T4".
- Der Standardsteckverbinder "TOUT" ist in Position "100" (Elvox-Kabel); setzen Sie ihn nur dann auf Position "50", wenn Sie ein verdichtetes Leitungspaar CAT5 verwenden.

Mindestquerschnitt/Leiter (mm ²)	
Elektroschloss	1,5 mm ²
Sonstige: -, +U, +I (β)	1 mm ²

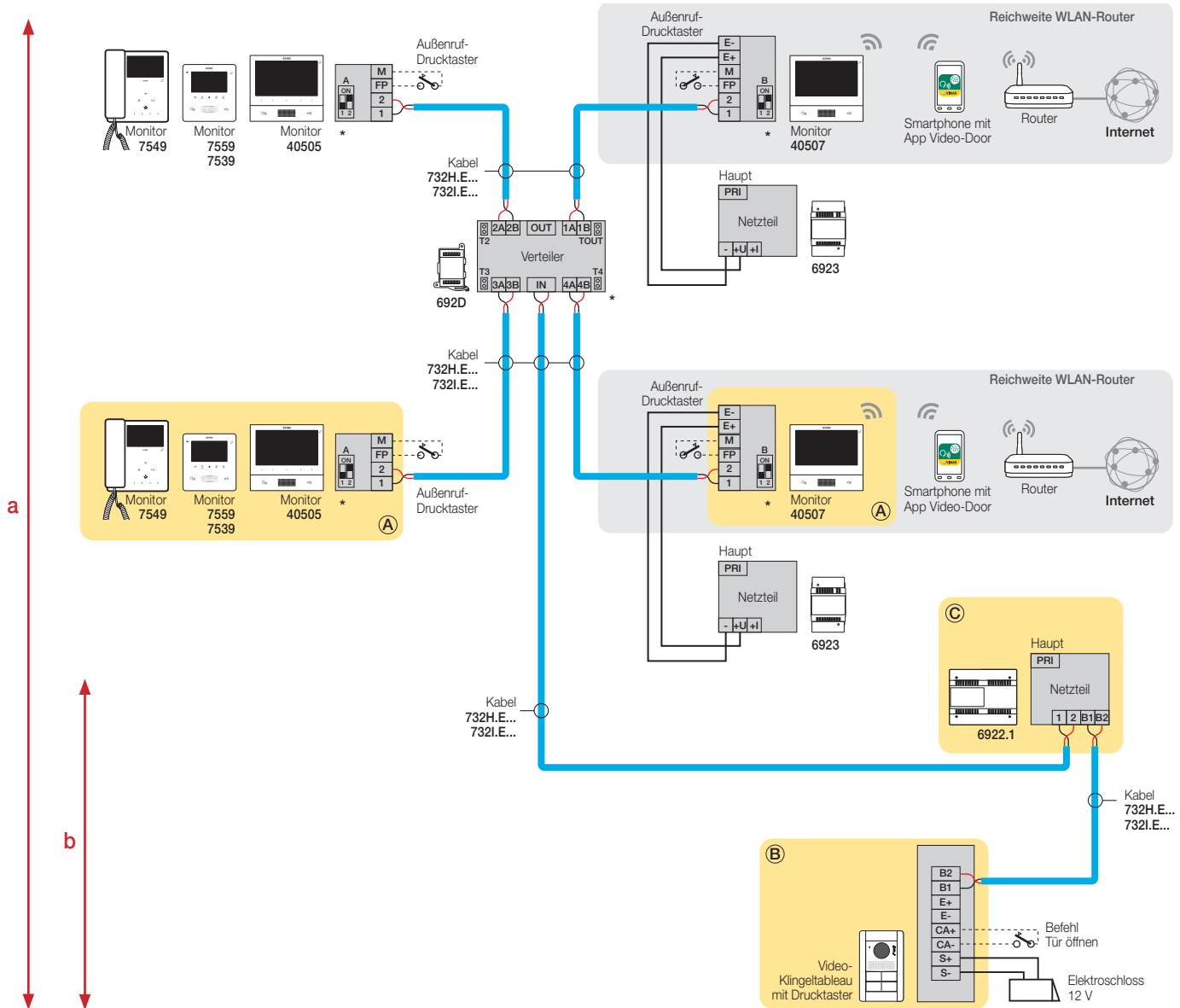
(β) die zusätzliche Stromversorgung 6923 muss so nah wie möglich an dem Gerät installiert werden, an dem es angeschlossen wird.

Kabeltyp	Max. Abstand a	Max. Abstand b	Max. Kabelverlegung
732I.E... oder 732H.E...	700 m	250 m	2000 m
Kat.5 oder Kat.6	570 m	200 m	2000 m
Telefon verdichtetes Leitungspaar	120 m	40 m	2000 m
Einfach > 0,2 mm ²	50 m		100 m

a - Max. Abstand zwischen der am weitesten entfernten Außeneinheit und der Inneneinheit.
 b - Max. Abstand zwischen Klingeltableau und Stromversorgung.

Installationsbeispiele - Due Fili Plus

Videotürsprechsystem - Anschlussbeispiel mit Videoverteiler (alternativ zum Anschluss Eingang-Abgang)



Artikel in den Sets			
Set	A	B	C
K40507G.01	40507	Video-Klingeltabelleau	6922.1
K40507G.01	40505	41005+41131.01+ 41105.01+41110+9191	
K7559G.01	7559		
K40507/E	40507		
7559/E	7559	40135+40151	
7539/E	7539		
7549/M	7549	13F2+13K1	

*** BUS-KLEMMEN**

Dieser Hinweis gilt für alle Geräte mit "BUS-Klemmenanschluss oder Dipp-Schalter"; die Kennzeichnung sind die drei Buchstaben "ABC" und die Markierung auf den Kabeldiagrammen mit *.

Für die korrekte Anpassung der Leitung muss die Einstellung gemäß folgender Regel vorgenommen werden:

- Position "A" beibehalten, wenn der BUS in das Gerät und aus dem Gerät geht;
- Zu Position "B" gehen (falls Elvox-Kabel) oder zu Position "C" gehen (falls CAT5 verdritteltes Leitungspaar), falls die BUS-Leitung im Gerät selbst angeklammert ist.

"A" = kein Anschluss
 "B" = Anschluss 100 Ohm
 "C" = Anschluss 50 Ohm

Installationen mit passivem Verteiler 692D
 Nutzen Sie IMMER Ausgang 1 bei Verteilertyp 692D (er ist der einzige ohne Anschlussbrücke).
 Für Anschluss von Typ 692D:

- Falls die Ausgänge "OUT", "2", "3" oder "4" nicht belegt sind, LASSEN SIE die Strombrücke am Steckverbinder "TOUT", "T2", "T3" oder "T4".
- Der Standardsteckverbinder "TOUT" ist in Position "100" (Elvox-Kabel); setzen Sie ihn nur dann auf Position "50", wenn Sie ein verdritteltes Leitungspaar CAT5 verwenden.

Mindestquerschnitt/Leiter (mm²)	
Elektroschloss	1,5 mm²
Sonstige: -, +U, +I (β)	1 mm²

(β) die zusätzliche Stromversorgung 6923 muss so nah wie möglich an dem Gerät installiert werden, an dem es angeschlossen wird.

Kabeltyp	Max. Abstand a	Max. Abstand b	Max. Kabelverlegung
732L.E... oder 732H.E...	320 m	250 m	2000 m
Kat.5 oder Kat.6	250 m	200 m	2000 m
Telefon verdritteltes Leitungspaar	100 m	40 m	2000 m
Einfach > 0,2 mm²	50 m		100 m

Tabelle mit Bezug zum Diagramm, konfiguriert mit 1 Außeneinheit, 4 individuell aktivierten Inneneinheiten, Stromversorgung und Video-Verteiler.
 a - Max. Abstand zwischen der am weitesten entfernten Außeneinheit und der Inneneinheit.
 b - Max. Abstand zwischen Klingeltabelleau und Stromversorgung.

B. C19039 DE 1908
8 007352 625651



Viale Vicenza, 14
36063 Marostica VI - Italy
Tel. +39 0424 488 600
Fax +39 0424 488 709
www.vimar.com