

... | **WOHNMOBIL** | **CARAVAN** | **CAMPER** | **VAN** | ...

system 30.000



Designrahmen system 30.000



Knaus Tabbert - Design

- Lochabstand 59,5 mm (siehe S. 6)
- Horizontale und vertikale Montage möglich
- Schalteinsätze gem. Hauptkatalog verwendbar
- Steckdosen system 10.000 verwendbar



Artikel	Art.-Nr.	VPE
Designrahmen 30.171, 1-fach, 60 x 60 mm		
Oberfläche: - schwarz, strukturiert	30171 SCH	30/900
- Chrom, hochglanz, glatt	30171 GHS	30/900
- Chrom, mattglanz, glatt	30171 GQS	30/900
Designrahmen 30.172, 2-fach, 60 x 119,5 mm		
Oberfläche: - schwarz, strukturiert	30172 SCH	10/300
- Chrom, hochglanz, glatt	30172 GHS	10/300
- Chrom, mattglanz, glatt	30172 GQS	10/300
Designrahmen 30.173, 3-fach, 60 x 179 mm		
Oberfläche: - schwarz, strukturiert	30173 SCH	10/100
- Chrom, hochglanz, glatt	30173 GHS	10/100
- Chrom, mattglanz, glatt	30173 GQS	10/100

Montage nur in Verbindung mit 1-fach Berührungsschutzdosen

Designrahmen system 30.000



Capron - Design

Dieses Design wird unter anderem von den Marken Carado, Sunlight, Laika, Etrusco und Euramobil verbaut.

- Lochabstand 59,5 mm (siehe S. 6)
- Horizontale und vertikale Montage möglich
- Schalteinsätze gem. Hauptkatalog verwendbar
- Steckdosen system 10.000 verwendbar

Artikel	Art.-Nr.	VPE
Designrahmen 30.071, 1-fach, 60 x 60 mm		
Oberfläche: - schwarz, strukturiert	30071 SCH	30/900
- Chrom, hochglanz, glatt	30071 GHS	30/900
- Chrom, mattglanz, glatt	30071 GQS	30/900
Designrahmen 30.072, 2-fach, 60 x 119,5 mm		
Oberfläche: - schwarz, strukturiert	30072 SCH	10/300
- Chrom, hochglanz, glatt	30072 GHS	10/300
- Chrom, mattglanz, glatt	30072 GQS	10/300
Designrahmen 30.073, 3-fach, 60 x 179 mm		
Oberfläche: - schwarz, strukturiert	30073 SCH	10/100
- Chrom, hochglanz, glatt	30073 GHS	10/100
- Chrom, mattglanz, glatt	30073 GQS	10/100

Montage nur in Verbindung mit 1-fach Berührungsschutzdosen



WIPPEN FÜR SCHALTER UND TASTER



Artikel	Art.-Nr.	VPE
Flächenwippe		
Oberfläche:		
- schwarz, strukturiert	30000 SCH	20/900
- Chrom, hochglanz, glatt	30000 GHS	20/900
- Chrom, mattglanz, glatt	30000 GQS	20/900
für Ausschalter I Universalschalter I Taster		
Flächen-Kontrollwippe mit klarer Linse ohne Bedruckung		
Oberfläche:		
- schwarz, strukturiert	30000 K SCH	20/900
- Chrom, hochglanz, glatt	30000 K GHS	20/900
- Chrom, mattglanz, glatt	30000 K GQS	20/900
für Ausschalter I Wechselschalter & Taster mit LED		
Flächen-Kontrollwippe mit klarer Linse mit Bedruckung I kodiert		
Oberfläche:		
- schwarz, strukturiert	30002 K SCH	20/900
- Chrom, hochglanz, glatt	30002 K GHS	20/900
- Chrom, mattglanz, glatt	30002 K GQS	20/900
für Ausschalter 2-polig 20196/2 mit LED		
Flächen-Doppelwippe		
Oberfläche		
- schwarz, strukturiert	30005 SCH	20/900
- Chrom, hochglanz, glatt	30005 GHS	20/900
- Chrom, mattglanz, glatt	30005 GQS	20/900
für Serienschalter I Doppelschalter I Serientaster		

KLAPPDECKEL



Artikel	Art.-Nr.	VPE
Klappdeckel für Steckdosen und Geräte „OR“		
Oberfläche		
- schwarz, strukturiert	30035 KLF SCH	40/800
- Chrom, hochglanz, glatt	30035 KLF GHS	40/800
- Chrom, mattglanz, glatt	30035 KLF GQS	40/800

BERÜHRUNGSSCHUTZDOSEN

NACH VDE 0606/ TEIL 1 I SELBSTVERLÖSCHEND I IP 30 I 250V

Bei Montage in brennbaren Oberflächen ist die Verwendung von Berührungsschutzdosen notwendig. Unsere Einbauprogramme sind zur Unterputz- Montage nicht geeignet.

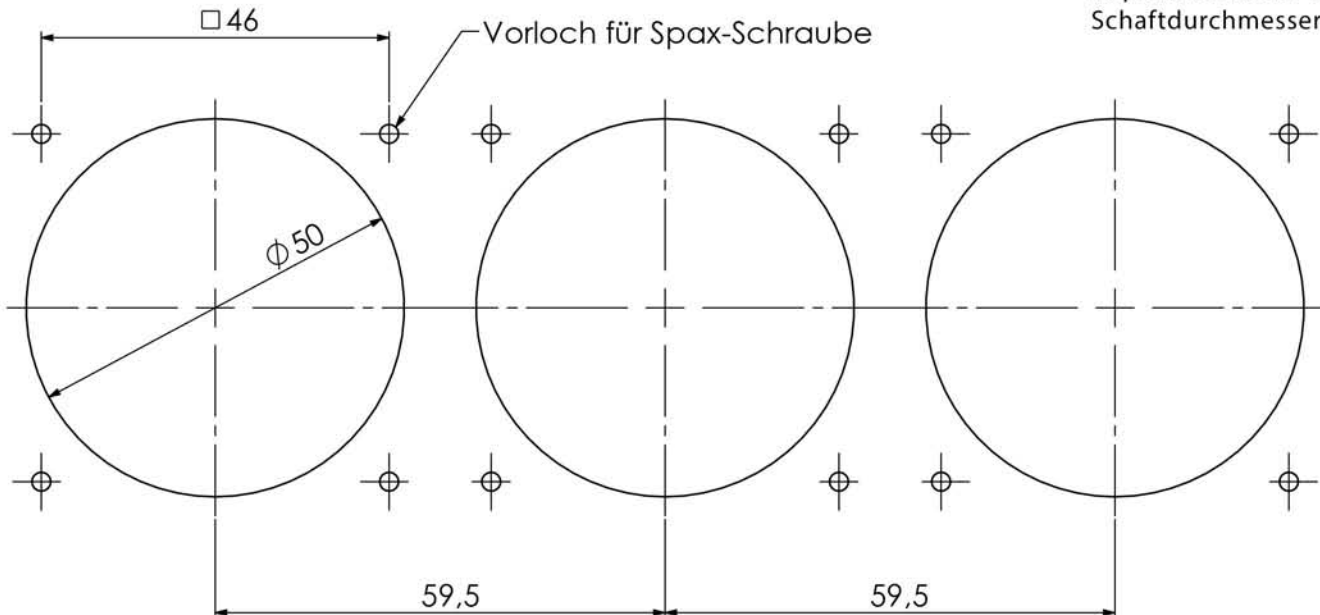
Artikel	Art.-Nr.	VPE
Berührungsschutzdose I Durchmesser 45mm für Kabelquerschnitte zwischen 7,6 - 9,8 mm Zugentlastung unten * nur für Schalter mit Einbautiefe 11 mm Einbautiefe 22 mm	D45/ 10 ZR	100
Berührungsschutzdose I Durchmesser 46mm für Kabelquerschnitte 7,6 - 9,8 mm Zugentlastung nach unten * nur für Schalter mit Einbautiefe 11 mm Einbautiefe 22 mm	D46/ 22 ZR	100
Berührungsschutzdose I Durchmesser 47mm für Kabelquerschnitte 7,6 - 9,8 mm Zugentlastung nach unten Einbautiefe 36 mm	D47 ZR	100
Berührungsschutzdose I Durchmesser 50mm für Kabelquerschnitte 7,6 - 9,8 mm Zugentlastung nach unten Einbautiefe 34 mm	D50 ZR	100
Berührungsschutzdose I Durchmesser 50mm für Kabelquerschnitte 7,6 - 9,8 mm mit Zugentlastung Einbautiefe 42 mm	D50/ 42 ZR	100



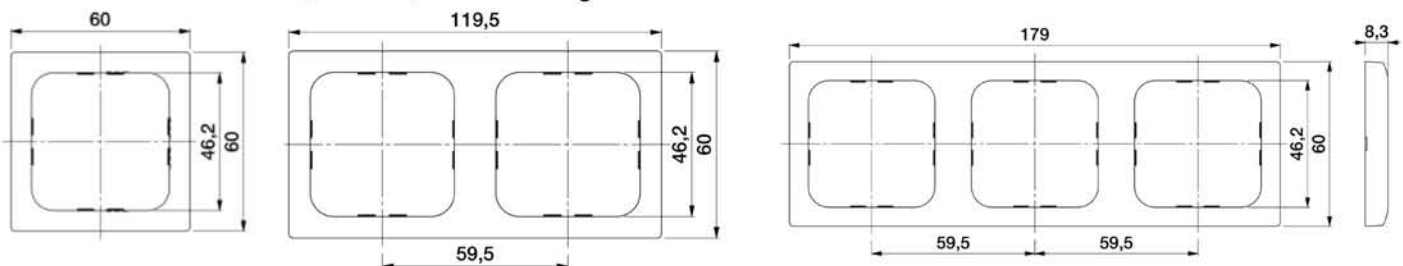
TECHNISCHE INFORMATIONEN

AUSSCHNITTMASSE, BOHRSCHABLONE 1:1

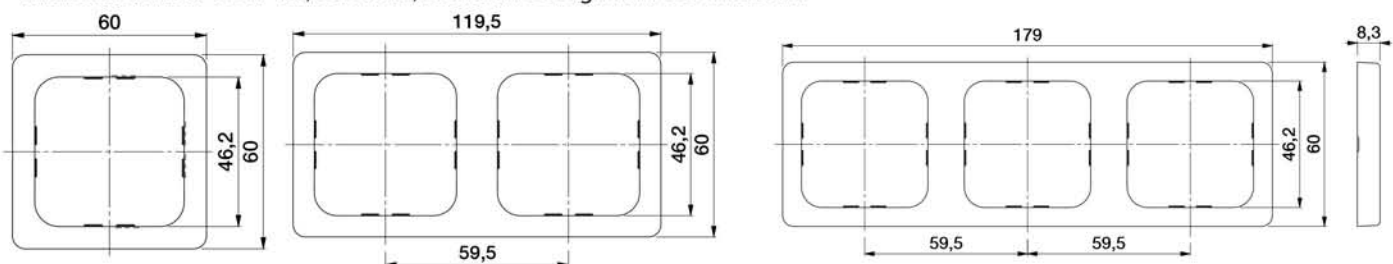
Befestigungslöcher für
Senkkopfschrauben
Kopfdurchmesser 5 mm
Schaftdurchmesser 3 mm



Abdeckrahmen 30071..., 30072..., 30073... Design CAPRON



Abdeckrahmen 30171..., 30172..., 30173... Design KNAUS TABBERT



inprojal Elektrosysteme GmbH
Kerkhagener Weg 4 Postfach 24 48
D- 58513 Lüdenscheid D- 58474 Lüdenscheid

Tel.: +49 [0] 2351/ 6699-300
Fax.: +49 [0] 2351/ 6633-330

E-Mail: info@inprojal.de
www.inprojal.de

Technische und Inhaltliche Änderungen vorbehalten.
Alle Angaben ohne Gewähr.

Es gelten unsere aktuellen Geschäftsbedingungen,
einzusehen unter www.inprojal.de

WICHTIG!

Elektroinstallationen dürfen nur durch
Elektrofachpersonal unter Berücksichtigung
der einschlägigen Vorschriften erfolgen.